

Honeywell

Мобильный компьютер Dolphin[®] 6500

на базе ОС Windows CE[®] 5.0

Краткое руководство пользователя

Мобильный компьютер Dolphin 6500

Перед началом эксплуатации

Убедитесь в том, что в комплект поставки входят:

- мобильный компьютер Dolphin 6500 (терминал),
- основной аккумулятор (3,7 В, литий-ионный),
- источник переменного тока,
- штепсельные адаптеры.

Примечание: Оригинальную упаковку терминала Dolphin следует сохранить на случай его возврата для обслуживания; см. страница 6.

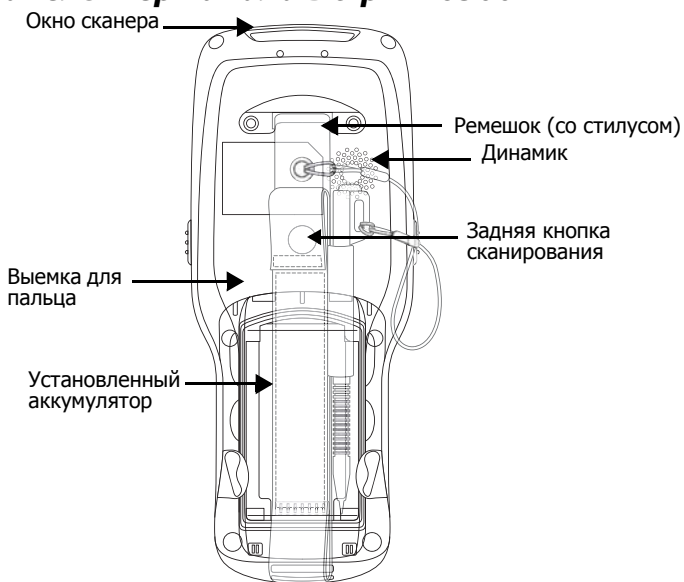
Передняя панель терминала Dolphin 6500 28-клавишная клавиатура (цифровая)



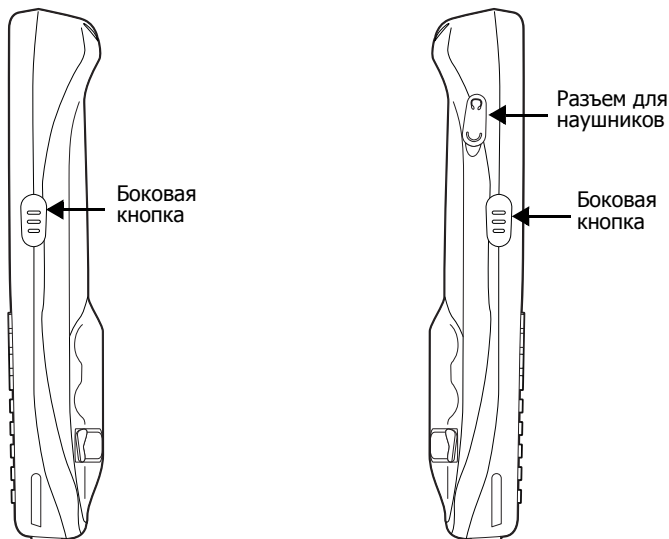
52-клавишная клавиатура (алфавитно-цифровая)



Задняя панель терминала Dolphin 6500



Dolphin 6500, вид справа и слева



Вид справа

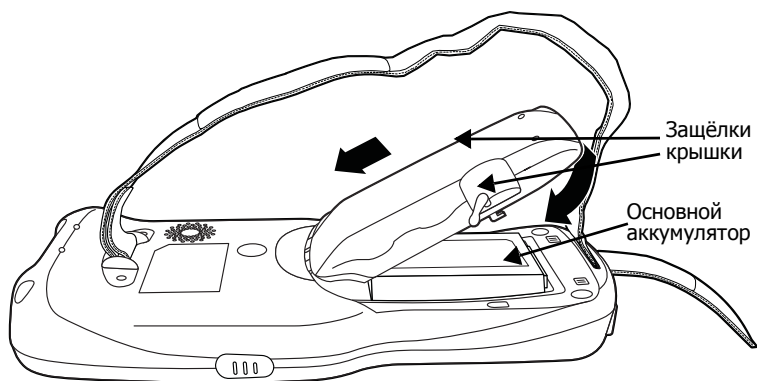
Вид слева

Dolphin 6500, нижние разъемы



Шаг 1: Установка основного аккумулятора

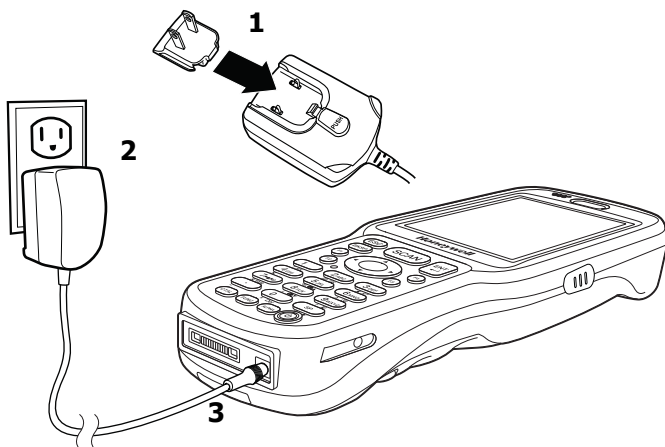
Аккумулятор мобильного компьютера Dolphin 6500 поставляется упакованным отдельно от устройства. Чтобы вставить аккумулятор, отсоедините ремешок, откройте крышку отсека, повернув защёлки вверх. Затем вставьте аккумулятор наклейкой наружу и закройте крышку отсека.



Рекомендуется использовать литий-ионные аккумуляторы *Hopewell*. Использование любых других аккумуляторов может привести к повреждению, не попадающему под действие гарантии.

Шаг 2: Зарядка аккумуляторов

Терминалы Dolphin поставляются с основным аккумулятором и внутренней резервной батареей, которые находятся в разряженном состоянии. Перед первым использованием основной аккумулятор необходимо заряжать не менее 5,5 часов с помощью зарядного кабеля Dolphin.



Рекомендуется использовать периферийное оборудование, кабели и адаптеры питания производства компании Hopewell. Использование любых других периферийных устройств, кабелей или адаптеров может привести к повреждению, не попадающему под действие гарантии.

Шаг 3: Загрузка терминала

Загрузка терминала начинается сразу же после включения и выполняется автоматически. **НЕ следует нажимать на какие-либо клавиши или прерывать процесс загрузки.**

После завершения загрузки на экране появляется рабочий стол, и терминал готов к эксплуатации.

Перезагрузка устройства

Программная перезагрузка: Нажмите кнопку **перезагрузки** с помощью стилуса. Экран станет белым, и светодиод расшифровки/сканирования будет мигать синим цветом приблизительно 10 секунд.

Аппаратная перезагрузка: 28-клавишная клавиатура: нажмите и удерживайте кнопку **включения/выключения** питания, после чего нажмите кнопку **перезагрузки** стилусом.
52-клавишная клавиатура: нажмите и удерживайте **синюю** клавишу и кнопку **Z (Питание)**, а затем с помощью стилуса нажмите кнопку **перезагрузки**. Экран станет белым, и светодиод расшифровки/сканирования будет мигать синим цветом приблизительно 18 секунд.

Периферийные устройства и вспомогательное оборудование для Dolphin 6500

Dolphin HomeBase™

Dolphin QuadCharger™

Dolphin eBase

USB-кабель связи Dolphin 6500

Техническая поддержка

В случае необходимости получения консультаций по установке или поиску неисправностей в вашем устройстве обратитесь к своему поставщику или в ближайший отдел технической поддержки:

Северная Америка/Канада

Телефон: (800) 782-4263

Эл. почта: hsmnasupport@honeywell.com

Латинская Америка

Телефон: (803) 835-8000

Телефон: (800) 782-4263

Эл. почта: hsmlasupport@honeywell.com

Бразилия

Телефон: +55 (11) 5185-8222

Факс: +55 (11) 5185-8225

Эл. почта: brsuporte@honeywell.com

Мексика

Телефон: 01-800-HONEYWELL (01 800-466-3993)

Эл. почта: soporte.hsm@honeywell.com

Европа, Ближний Восток и Африка

Телефон: +31 (0) 40 7999 393
Факс: +31 (0) 40 2425 672
Эл. почта: hsmeurosupport@honeywell.com

Гонг Конг

Телефон: +852-29536436
Факс: +852-2511-3557
Эл. почта: aptechsupport@honeywell.com

Сингапур

Телефон: +65-6842-7155
Факс: +65-6842-7166
Эл. почта: aptechsupport@honeywell.com

Китай

Телефон: +86 800 828 2803
Факс: +86-512-6762-2560
Эл. почта: aptechsupport@honeywell.com

Япония

Телефон: +81-3-3839-8511
Факс: +81-3-3839-8519
Эл. почта: aptechsupport@honeywell.com

Интерактивная техническая поддержка

Техническую поддержку также можно получить в интерактивном режиме на нашем веб-сайте www.honeywellaidc.com.

Дополнительная информация

Чтобы загрузить полные руководства пользователя для наших изделий, посетите наш веб-сайт www.honeywellaidc.com.

Техническое обслуживание и ремонт изделий

Корпорация Honeywell предоставляет услуги по техническому обслуживанию всех выпускаемых изделий через мировую сеть центров технического обслуживания. Чтобы воспользоваться услугами по гарантийному и негарантийному обслуживанию, перед возвратом изделия обратитесь по одному из указанных ниже адресов для получения номера разрешения на возврат изделия (RMA).

Северная Америка

Телефон: (800) 782-4263
Эл. почта: hsmnasservice@honeywell.com

Латинская Америка

Телефон: (803) 835-8000
Телефон: (800) 782-4263
Факс: (239) 263-9689
Эл. почта: laservice@honeywell.com

Бразилия

Телефон: +55 (11) 5185-8222
Факс: +55 (11) 5185-8225
Эл. почта: brservice@honeywell.com

Мексика

Телефон: 01-800-HONEYWELL (01 800-466-3993)
Факс: +52 (55) 5531-3672
Эл. почта: mxservice@honeywell.com

Европа, Ближний Восток и Африка

Телефон: +31 (0) 40 2901 633
Факс: +31 (0) 40 2901 631
Эл. почта: euroservice@honeywell.com

Гонг Конг

Телефон: +852-29536436
Факс: +852-2511-3557
Эл. почта: apservice@honeywell.com

Сингапур

Телефон: +65-6842-7155
Факс: +65-6842-7166
Эл. почта: apservice@honeywell.com

Китай

Телефон: +86 800 828 2803
Факс: +86-512-6762-2560
Эл. почта: apservice@honeywell.com

Япония

Телефон: +81-3-3839-8511
Факс: +81-3-3839-8519
Эл. почта: apservice@honeywell.com

Интерактивная техническая поддержка по обслуживанию и ремонту изделий

Техническую поддержку по обслуживанию и ремонту изделий также можно получить в интерактивном режиме на нашем веб-сайте www.honeywellaidc.com.

Отказ от ответственности

Корпорация Honeywell International Inc. (далее - "HII") сохраняет за собой право на внесение изменений в спецификации и другие сведения, содержащиеся в настоящем документе, без предварительного уведомления. Для определения наличия изменений читатель должен в любых случаях обращаться в HII. Информация, приведенная в данной публикации, не представляет каких-либо обязательств со стороны HII.

HII не несет ответственности за технические или издательские ошибки или пропуски в данной публикации, а также за случайный или последующий ущерб, возникший в результате состава, характеристик или использования этого материала.

Данный документ содержит информацию, являющуюся частной собственностью и защищенную законодательством об охране авторских прав. Все права защищены. Полное или частичное копирование данного документа, его воспроизведение в любой форме или перевод на другие языки без предварительного письменного разрешения корпорации HII запрещены.

Адрес в сети Интернет: www.honeywellaidc.com

Торговые марки

Dolphin, Dolphin RF, HomeBase, Mobile Base и QuadCharger являются торговыми марками или зарегистрированными торговыми марками Hand Held Products, Inc. или Honeywell International Inc.

Microsoft, Windows, Windows Mobile, Windows CE, Windows NT, Windows 2000, Windows ME, Windows XP, ActiveSync, Outlook и логотип Windows являются торговыми марками или зарегистрированными торговыми марками Microsoft Corporation.

Другие названия продукции, упоминаемые в этом руководстве, могут быть торговыми марками или зарегистрированными торговыми марками соответствующих компаний и являются собственностью соответствующих владельцев.

Патенты

Перечень патентов входит в комплект изделия.

©2010 Honeywell International Inc. Все права защищены.

Honeywell Scanning & Mobility

9680 Old Bailes Road
Fort Mill, SC 29707

www.honeywellaidc.com